












Tabla de Capacidades

Salas												
		Banquete	Cocktail	Teatro	Forma U	Imperial	Escuela	Cabaret	Sqm	Sq. Ft	Altura (m)	Altura (ft)
PLANTA 1	Plenaria: Salón Chamberí (Chamberí 1+2+3 + Princesa 1+2)	400	490	400	150	153	270	192	578	6222	3.30	10.83
	Chamberí 1+2+3	320	370	360	131	140	202	174	457	4919	3.30	10.83
	Chamberí 1	110	100	110	42	45	58	54	107	1152	3.30	10.83
	Chamberí 2	110	150	130	45	53	70	66	175	1884	3.30	10.83
	Chamberí 3	100	120	120	44	52	60	60	175	1884	3.30	10.83
	Chamberí 1 + 2	220	250	220	87	96	128	108	282	3035	3.30	10.83
	Chamberí 2 + 3	220	280	230	100	106	150	120	350	3767	3.30	10.83
	Princesa 1 + 2	88	120	100	33	36	50	48	121	1302	3.30	10.83
	Princesa 1	40	60	50	20	23	30	24	61	657	3.30	10.83
	Princesa 2	40	60	50	26	29	20	24	60	646	3.30	10.83
	Princesa 2 + Chamberí 1	132	160	140	42	48	82	60	167	1798	3.30	10.83
	Princesa 1 + 2 + Chamberí 1	150	220	170	66	72	92	84	228	2454	3.30	10.83
Foyer	*	200	*	*	*	*	*	264	2842	3.30	10.83	
PLANTA 2	Salamanca 1 + 2	100	120	120	56	72	60	66	181	1948	2.50	8.20
	Salamanca 1	40	60	50	20	23	28	24	67	721	2.50	8.20
	Salamanca 2	60	80	70	30	33	42	36	114	1227	2.50	8.20
	Austrias	40	50	45	21	24	28	24	61	657	2.20	7.22
	Retiro	30	35	30	21	24	21	18	54	581	2.20	7.22
	La Latina	20	25	20	15	18	15	12	36	388	2.20	7.22